






# Sluk for notifikationer på din computer

## Windows 10

- Klik på **Windows**-ikonet (nederste venstre hjørne) 
- Klik **Indstillinger** (tandhjulet) 
- Klik **System** (computeren) 
- Klik **Beskeder og handlinger** 
- Ved "Få meddelelser fra apps..." vælges Slå fra!



## Mac

- Klik på **Æble**-ikonet (øverst til venstre) 
- Klik **Systemindstillinger**
- Klik **Meddelelser**
- Klik **Forstyr ikke** og slå dette til

Efter eksamen kan I slå notifikationer til igen